


オンライン相談会当日参加方法

①マイページから受講証をクリック

上智大学短期大学部 オンライン相談会

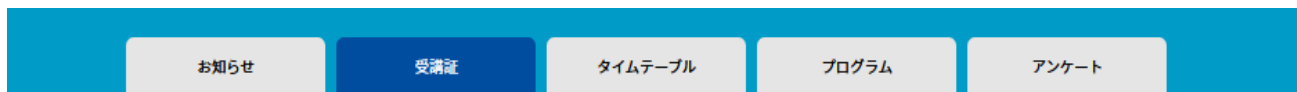
MY PAGE



※マイページは、受領確認メール内のURLから、もしくは本学WEBサイト <https://www.jrc.sophia.ac.jp/admissions/open-campus/> オンライン相談会の申込み画面をクリック後「マイページはこちらから」よりお入りください。

- ・お申し込み後、自動返信で、受領確認メールをお知らせいたします（「@ocampus.jp」からのメールが受信できるように設定してください）。
- ・相談会当日は、手帳を完了後に利用可能となる「マイページ」から参加が可能です。
- ・お申し込み後の変更やキャンセルは、手帳を完了後に利用可能となる「マイページ」から行ってください。

②受講証表示をクリック



受講証

2021/08/03(火) オンライン相談会



③開催当日の受付開始時刻になると、画面下の「参加する」ボタンがピンク色に変更されます。

スワイプ（スマホで右から左に指を滑らせる、またはクリックしながらマウスを右から左に移動）いただくと、プログラムに参加できるボタンが表示されます。



時間になったら【受講する】をスワイプしてください。

2021/08/03(火) オンライン相談会

10:00-10:30

入学試験相談/入学試験相談①B

申込者番号 000003



④パスコードを控えておいてください。
「こちらからご参加ください」をクリック。

2021/08/03(火) オンライン相談会

10:00-10:30

入学試験相談/入学試験相談①B



パスコード: 111111

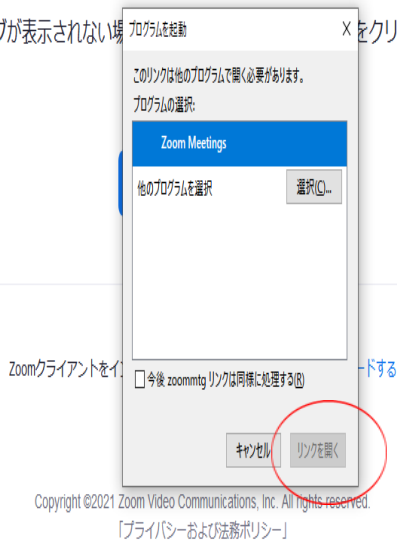
申込者番号 000003

こちらからご参加ください (Zoomが
起動します)



⑤Zoomが立ち上がります。「リンクを開く」をクリック。

ブラウザが表示しているダイアログの「リンクを開く」をクリックしてください
ダイアログが表示されない場合は「プログラムを起動」をクリックしてください



⑥先に控えたパスコードを入力し、「ミーティングに参加する」をクリックしてください。相談者に繋がります。

